

TECHNICAL

GRZEGORZ TĘGOS

Technika Napędu i Transmisji Mocy

www.technical.pl

e-mail: biuro@technical.pl

tel. +48 63 27 25 487; +48 63 26 16 257

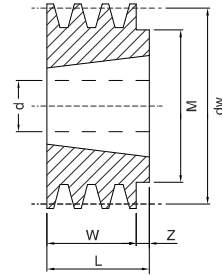
Koła pasowe Klinowe SPC
pod Taper Lock

Dimensions of V-Pulleys PBT - mounting taper bushing SER-SIT®

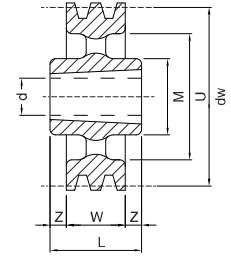


“PBT” SPC-C

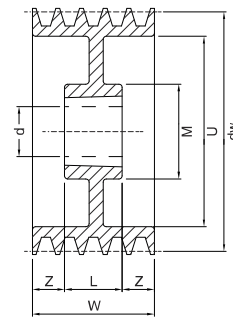
dw [mm]	Number of grooves	Type	SER-SIT® Taper bushing	d min-max [mm]	M [mm]	L [mm]	Z [mm]	U [mm]	W [mm]
212	3	11	3020	22-75	-	51	17	156	85
	4	11	3020	22-75	-	51	29,5	156	110,5
	5	11	3535	25-90	-	89	23,5	156	136
	6	11	3535	25-90	-	89	36,25	156	161,5
	8	11	3535	25-90	-	89	61,75	156	212,5
224	3	11	3020	22-75	-	51	17	173	85
	4	11	3535	49-90	-	89	11	168	110,5
	5	11	3535	25-90	-	89	23,5	173	136
	6	11	3535	25-90	-	89	36,25	173	161,5
	8	11	3535	25-90	-	89	62	168	212,5
236	3	11	3020	22-75	-	51	17	180	85
	4	11	3535	25-90	-	89	10,75	180	110,5
	5	11	3535	25-90	-	89	23,5	180	136
	6	11	3535	25-90	-	89	36,25	180	161,5
	8	11	3535	25-90	-	89	62	180	212,5
250	3	11	3020	22-75	-	51	17	194	85
	4	11	3535	25-90	-	89	10,75	198	110,5
	5	11	3535	25-90	-	89	23,5	198	136
	6	11	3535	25-90	-	89	36,25	198	161,5
	8	11	3535	25-90	-	89	61,75	198	212,5
265	3	1	3535	25-90	175	89	4	-	85
	4	11	3535	25-90	-	89	11	209	110,5
	5	11	3535	25-90	-	89	23,5	209	136
	6	11	3535	25-90	-	89	36,25	209	161,5
	8	11	3535	25-90	-	89	62	209	212,5
280	3	1	3535	49-90	175	89	4	-	85
	4	6	3535	25-90	175	89	10,75	228	110,5
	5	6	3535	25-90	-	89	23,5	224	136
	6	6	3535	25-90	175	89	36,25	228	161,5
	8	11	3535	25-90	-	89	62	224	212,5
300	3	12	3535	25-90	175	89	2	244	85
	4	6	3535	25-90	175	89	10,75	244	110,5
	5	6	3535	25-90	175	89	23,5	247	136
	6	6	3535	25-90	175	89	36,25	247	161,5
	8	11	4040	40-100	-	102	55,5	244	212,5
315	3	12	3535	25-90	175	89	2	259	85
	4	6	3535	25-90	175	89	11	259	110,5
	5	6	3535	25-90	175	89	23,5	279	136
	6	6	3535	25-90	175	89	36,25	259	161,5
	8	11	4040	40-100	-	102	55,5	259	212,5
335	3	3	3535	25-90	175	89	2	279	85
	4	9	3535	25-90	175	89	11	279	110,5
	5	6	3535	25-90	175	89	23,5	279	136
	6	6	3535	25-90	175	89	36,25	279	161,5
	8	6	4040	40-100	210	102	55,25	282	212,5
355	3	3	3535	25-90	175	89	2	299	85
	4	9	3535	25-90	175	89	11	299	110,5
	5	9	3535	25-90	175	89	23,5	299	136
	6	6	3535	25-90	175	89	36,25	299	161,5
	8	6	4040	40-100	216	102	55,5	299	212,5
400	3	3	3535	25-90	178	89	2	342	85
	4	9	3535	25-90	178	89	10,75	342	110,5
	5	9	3535	25-90	175	89	23,5	342	136
	6	6	4040	40-100	215	102	29,75	342	161,5
	8	6	4545	55-110	242	114	49,5	344	212,5
450	3	3	3535	25-90	178	89	2	393	85
	4	9	3535	25-90	178	89	10,75	393	110,5
	5	9	4040	40-100	215	102	17	393	136
	6	6	4545	55-110	242	114	24	393	161,5
	8	6	5050	50-125	267	127	43	393	212,5



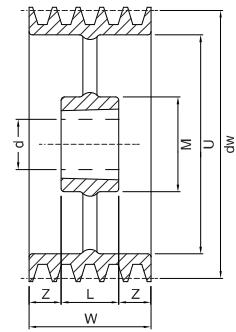
1



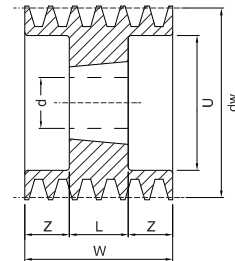
3



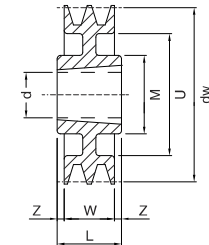
6



9



11



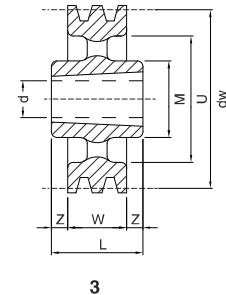
12

Dimensions of V-Pulleys PBT - mounting taper bushing SER-SIT®

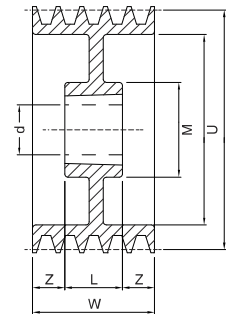


» "PBT" SPC-C

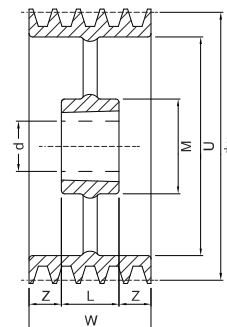
dw [mm]	Number of grooves	Type	SER-SIT® Taper bushing	d min-max [mm]	M [mm]	L [mm]	Z [mm]	U [mm]	W [mm]
475	3	3	3535	25-90	170	89	2	419	85
500	3	3	3535	25-90	178	89	2	443	85
	4	9	3535	25-90	175	89	11	443	110,5
	5	9	4040	40-100	215	102	17	443	136
	6	9	4545	55-110	242	114	24	443	161,5
560	8	6	5050	50-125	267	127	42,75	443	212,5
	3	3	3535	25-90	178	89	2	503	85
	4	9	4040	40-100	215	102	4,25	503	110,5
	5	9	4545	55-110	242	114	11	503	136
630	6	9	5050	50-125	267	127	17,25	503	161,5
	8	9	5050	50-125	267	127	42,75	503	212,5
	3	3	4040	40-100	215	102	8,5	573	85
	4	9	4545	55-110	242	114	1,5	573	110,5
710	5	9	5050	50-125	267	127	4,5	573	136
	6	9	5050	50-125	265	127	17,75	573	161,5
	8	9	5050	50-125	267	127	42,75	573	212,5
	3	3	4040	40-100	215	102	8,5	654	85
800	4	3	5050	50-125	267	127	8	654	110,5
	5	9	5050	50-125	265	127	4,5	654	136
	6	9	5050	50-125	265	127	17,25	654	161,5
	8	9	5050	50-125	265	127	43,75	654	212,5
800	3	3	4545	55-110	240	114	14,5	737	85
	4	3	5050	50-125	265	127	8,25	737	110,5
	5	9	5050	50-125	265	127	4,5	737	136
	6	9	5050	50-125	267	127	17,25	737	161,5
1000	8	9	5050	50-125	265	127	42,75	737	212,5
	3	3	5050	50-125	265	127	21	937	85
	4	3	5050	50-125	265	127	8,25	937	110,5
	5	9	5050	50-125	265	127	4,5	937	136
1250	6	9	5050	50-125	265	127	17,25	937	161,5
	8	9	5050	50-125	265	127	42,75	937	212,5
	3	3	5050	50-125	267	126	20,5	1190	85
	4	3	5050	50-125	267	126	7,75	1190	110,5
1250	5	9	5050	50-125	280	127	4,5	1190	136
	6	9	5050	50-125	280	127	17,25	1190	161,5
	8	9	5050	50-125	280	127	42,75	1190	212,5



3



6



9

Koła pasowe klinowe do posadowienia na tulei stożkowej Taper Lock